

Arno

Superficie antiscivolo effetto DOLOMITE.

Scarico in posizione decentrata.

Piletta standard diametro 9 cm.

Disponibile in una gamma di misure molto ampia per garantire la massima adattabilità.





Può essere tagliato su 4 lati.



COLORI STANDARD

	ANTRACITE RAL 7043
	URBAN RAL 7006
	TORTORA RAL 1019
	SABBIA RAL 1013
	GRIGIO RAL 7047
	BIANCO RAL 9003


MISURE STANDARD

70 x	80 x	90 x	100 x
			
80	80	90	100
90	90	100	110
100	100	110	120
110	110	120	130
120	120	130	140
130	130	140	150
140	140	150	160
150	150	160	170
160	160	170	180
170	170	180	190
180	180	190	200
190	190	200	
200	200		

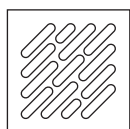
COLORI CUSTOM

	RAL / NCS
--	------------------

TEXTURE

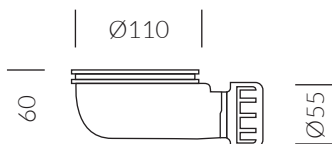
	DOLOMITE
--	-----------------

Griglia



Misura	INOX	STANDARD	RAL / NCS
12,8 x 12,8 cm	✓	✓	✓

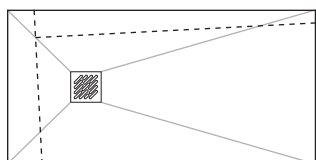
Scarichi (mm)



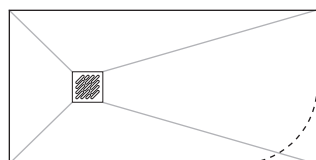
Scarico standard

La piletta va sempre posizionata lato muro.

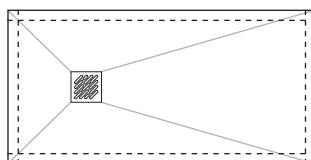
Tagli su misura



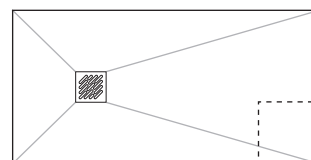
TAGLIO DIAGONALE



RAGGIATURA



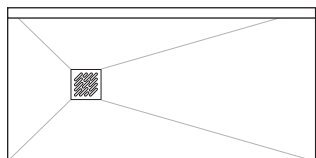
SQUADRATURA DRITTA



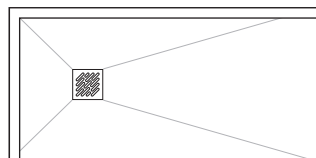
SCASSO COLONNA

Bordi

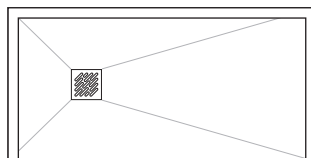
Spessore bordo 4 cm



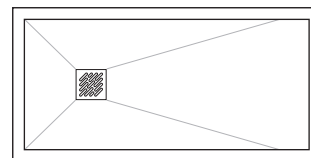
AGGIUNTA BORDO 1 LATO



AGGIUNTA BORDO 2 LATI



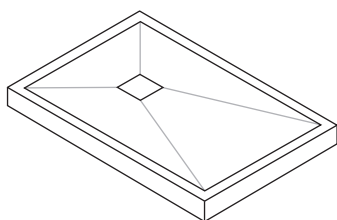
AGGIUNTA BORDO 3 LATI



AGGIUNTA BORDO 4 LATI

Zoccoli per piatti a gradino

Spessore su misura



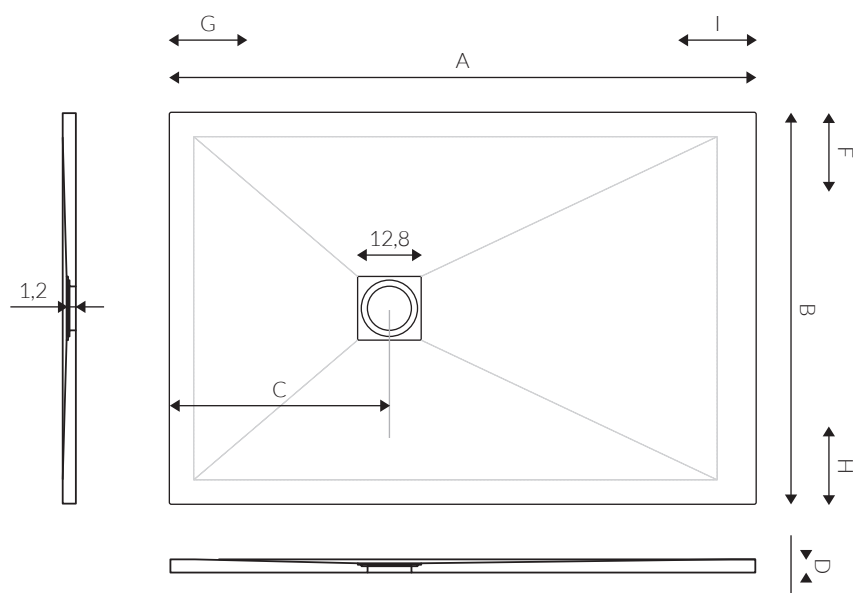
Classe antiscivolo

Normativa DIN 51097: A+B

Note

Le immagini sono da intendersi a scopo illustrativo e non costituiscono vincolo contrattuale. In caso di installazione di box doccia walk-in, con almeno un lato aperto, è consigliata l'aggiunta di un bordo per limitare la fuoriuscita d'acqua. Maggiori informazioni sono disponibili nella sezione "Bordi".

Dimensioni (cm)



B 70							B 80						
A	C	D	G	I	F	H	A	C	D	G	I	F	H
80	35	2,5	5	10	5	5	80	35	2,5	5	10	5	5
90	35	2,5	5	10	5	5	90	35	2,5	5	10	5	5
100	35	2,5	5	10	5	5	100	35	2,5	5	10	5	5
110	40	2,5	5	10	5	5	110	40	2,5	5	10	5	5
120	40	2,5	5	10	5	5	120	40	2,5	5	10	5	5
130	35	2,7	5	10	5	5	130	35	2,7	5	10	5	5
140	35	2,7	5	10	5	5	140	35	2,7	5	10	5	5
150	35	2,7	5	10	5	5	150	35	2,7	5	10	5	5
160	35	3,0	5	10	5	5	160	35	3,0	5	10	5	5
170	50	3,0	5	10	5	5	170	50	3,0	5	10	5	5
180	50	3,0	5	10	5	5	180	50	3,0	5	10	5	5
190	50	3,2	5	10	5	5	190	50	3,2	5	10	5	5
200	50	3,2	5	10	5	5	200	50	3,2	5	10	5	5
B 90							B 100						
A	C	D	G	I	F	H	A	C	D	G	I	F	H
90	35	2,5	5	10	5	5	-	-	-	-	-	-	-
100	35	2,5	5	10	5	5	100	35	2,5	5	10	5	5
110	40	2,5	5	10	5	5	-	-	-	-	-	-	-
120	40	2,5	5	10	5	5	120	40	2,5	5	20	5	5
130	35	2,7	5	10	5	5	-	-	-	-	-	-	-
140	35	2,7	5	10	5	5	140	35	2,7	5	20	5	5
150	35	2,7	5	10	5	5	150	50	2,9	5	10	5	5
160	35	3,0	5	10	5	5	160	50	2,9	5	10	5	5
170	50	3,0	5	10	5	5	-	-	-	-	-	-	-
180	45	3,0	5	10	5	5	180	50	3,0	5	20	5	5
190	50	3,2	5	10	5	5	-	-	-	-	-	-	-
200	50	3,2	5	10	5	5	200	50	3,0	5	20	5	5